


SAKAMALISS

Gazette de l'ALP de Valergues

Sommaire

- L'équipe
- La fresque
- Les bracelets
- Un Noël magique
- Des ateliers au TAP
- Découvertes en maternelle
- Des photos par milliers !
- Galerie



Bonjour et bienvenue dans ce premier numéro du journal de l'ALP de Valergues.

Au cours de cette année scolaire 2016 / 2017, une Gazette pour chaque trimestre verra le jour.

Ce nouveau moyen de communication sera utilisé afin de vous faire part des différents projets et activités réalisés par les enfants dans chaque ALP de l'Agglomération du Pays de l'Or.

Merci aux enfants pour l'envie et l'enthousiasme dont ils font preuve chaque jour.

Merci à l'ensemble des membres des équipes d'animation de chaque ALP de l'Agglomération du Pays de l'Or pour leur implication dans ce projet.

Rendez-vous au printemps pour la prochaine Gazette !

La vie à l'ALP en élémentaire

C'est ici que débute notre Gazette. Nous vous invitons au coeur même de notre ALP, prenez place ! L'Accueil de Loisirs Périscolaires, comprend la garderie du matin, le temps méridien, le Temps d'Accueil Périscolaire (TAP) ainsi que la garderie du soir.

Les enfants se voient proposés plusieurs activités afin de pouvoir s'épanouir, découvrir et apprendre tout en s'amusant.

Découverte de Virginie, directrice ALP à l'école de Valergues.

Pourquoi aimes-tu ton métier ?

J'adore être en contact avec les gens, surtout avec les enfants. J'aime préparer, mettre en place avec l'équipe d'animation des projets à thème pour le bien être des enfants.

Pourquoi être directrice ?

Pour pouvoir transmettre mes valeurs, mes objectifs, d'avoir des décisions à prendre, d'aider les animateurs et les enfants, d'avoir des responsabilités.

Qu'est-ce qui t'a inspiré dans ce métier ?

Le contact permanent avec les enfants et de partager avec eux la joie et la bonne humeur à travers des jeux, ou même dans la vie quotidienne.

Qu'est-ce qui est compliqué dans ton métier ?

De gérer les conflits, d'avoir de grosses responsabilités et de s'occuper de la paperasse...

Dis nous quel est ton jeu préféré ?

J'en ai plusieurs... mais celui que je préfère est le Mime Relai !

Interview réalisée par des enfants de CE1, CE2 et CM1



L'équipe au complet : Naïma, Virginie, Carine, Alicia, Sylvie, Raouti et Jérémy !



La fresque

L'année dernière, La directrice ALP, Virginie, a demandé de dessiner la future mascotte. J'ai dessiné une pieuvre violette.

Cette année, mon dessin a été choisi !

Ensuite, Jérémy, un des animateurs, a repris ce dessin pour s'en inspirer et l'a fait en grand sur un mur de notre salle ALP où nous faisons nos activités. Nous avons commencé à le peindre durant le TAP.

Dessous le dessin il est marqué «SAKAMALISS», c'est le nom de notre ALP.

Juliette CE2



Jérémy

Activités manuelles et découvertes

Faire des dessins

La Gazette ! La Gazette !

Il reste encore beaucoup de travail !

Nous devons apporter des détails, et commencer à peindre le «SAKAMALISS» en version graffiti.



Les bracelets

Avec Raouti, un des animateurs de l'équipe, les enfants ont découvert la fabrication de bracelets brésiliens. Voici un petit tutorial afin de pouvoir les réaliser simplement à la maison !

Les bracelets sont composés de 7 fils. On mesure leur taille en mettant le fil de l'épaule jusqu'à la main. Vous avez besoin d'un carton, d'un compas, d'un crayon.

On trace un cercle dans le carton. On fait un trou au centre et on fait des traits pour le diviser comme sur la photo. On fait des encoches au bout des traits.

On fait un noeud avec les fils. On rentre le noeud dans le trou, puis on positionne les fils sur les encoches.

On met l'encoche vide vers le haut.

A partir de l'encoche, on va prendre le troisième fil à droite et on le met dans l'encoche.

On tourne le bout de carton vers la gauche pour que la nouvelle encoche soit vers le haut.

On recommence...

Elynn CM1

Raouti

Jeux collectifs

Super joueur de foot

«J'adore le poulet «Routi !!!»»



Ou, tout simplement, avec des perles !



C'est Noël !

Le marché de Noël est un espace dans la salle polyvalente de Valergues où l'on vend des créations sur le thème de Noël. Elles sont réalisées avec l'école ainsi que l'ALP. En les vendant, nous récoltons de l'argent pour les sorties scolaires, par exemple notre prochain séjour ski, et pour le matériel.

Nous avons commencé à créer des petits sapins en bouts de bois, des pignes de pin décorées avec des paillettes et des CD, des boîtes de Noël avec du papier crépon, des bracelets, la boîte aux lettres du Père Noël...

Raphaël CM2



Alicia

Activités manuelles, Scoubidous,
perles

«A mes heures perdues, je suis une
princesse.»

«I LOVE BEYONCE. Et les paillettes»



Carine (vive le rugby)
Activités manuelles et rugby
Fan de rugby
La passion du rugby



Des ateliers au TAP

Une annonce a été diffusée à la mairie afin de trouver des personnes bénévoles qui aimeraient intervenir sur l'ALP de Valergues afin de créer un lien intergénérationnel.

Deux dames ont répondu à cet appel. C'est avec un grand plaisir que nous avons ainsi accueilli Danielle et Suzy.

Chacune, une fois par semaine, s'occupe d'un petit groupe d'enfants intéressés afin de leur faire découvrir quelque chose.

Immersion dans les jeux de société avec Danielle et l'atelier couture, tricot pour Suzy !



A partir du second trimestre, un nouveau groupe d'enfants profitera de ces intervenantes.

"On a fait un Uno, un Rami et aussi un Mikado.

J'ai préféré le Rami parce que j'y joue souvent avec mamie !" Evan CE2

La vie à l'ALP en maternelle

Les enfants découvrent la langue des signes à travers une petite histoire animée par Sylvie et Naïma !
Il était une fois....



Les enfants s'amuse à former des lettres avec leurs corps pour reconstituer un mot, aujourd'hui "VALERGUES".

Sylvie

- Les percussions
 - La création manuelle
- «U nulufu qu su bulussu tu-dussumu du lu fruru» 🎵🎵



Nos maternelles qui découvrent un instrument de musique : le djembé.





Naïma

- Activités manuelles et paillettes
- Fan de Michael Jackson





Galerie



"Ce que je préfère, c'est des dessins"
Tom, CP



C'est avec des dessins de Juliette, Lauriane, Raphaël, Florian que nous conduons cette première Gazette de l'ALP de Valergues ! Passez de bonnes fêtes, on se retrouve au printemps prochain !



Cette action est cofinancée par la CAF de l'Hérault

